






RENDER
CUBE
G A M E S

1

SPRAWOZDANIE FINANSOWE ZA OKRES OD 01.01.2023 r. DO 31.12.2023 r.

Render Cube Spółka Akcyjna

SPRAWOZDANIE FINANSOWE ZA OKRES

OD 01.01.2023 r. DO 31.12.2023 r.



NIP: 7282824878

KRS: 0000860872

SPRAWOZDANIE FINANSOWE ZA OKRES OD 01.01.2023 r. DO 31.12.2023 r.
WPROWADZENIE DO SPRAWOZDANIA FINANSOWEGO

1. Dane jednostki

Nazwa:

Render Cube Spółka Akcyjna

Siedziba:

Piotrkowska 295/7, 93-004 Łódź

Kody PKD określające podstawową działalność podmiotu:

6201Z

Numer identyfikacji podatkowej:

Numer we właściwym rejestrze sądowym:

2. Wskazanie czasu trwania działalności jednostki, jeżeli jest ograniczony

Nie dotyczy

3. Okres objęty sprawozdaniem finansowym

Sprawozdanie finansowe sporządzane za okres od 01.01.2023 do 31.12.2023

4. Wskazanie czy sprawozdanie finansowe zawiera dane łączne

Sprawozdanie finansowe nie zawiera danych łącznych.

5. Założenie kontynuowania działalności gospodarczej

Sprawozdanie finansowe sporządzone przy założeniu kontynuowania działalności gospodarczej przez jednostkę.

Nie stwierdzono okoliczności, które wskazują na zagrożenie kontynuowania działalności.

6. Informacje o połączeniu spółek

Nie dotyczy.

7. Polityka rachunkowości

Omówienie przyjętych metod wyceny aktywów i pasywów (także amortyzacji):

I. Do wartości niematerialnych i prawnych stosuje się następujące rozwiązania:

Na wartości niematerialne i prawne składają się nabyte przez jednostkę, zaliczane do aktywów trwałych, prawa majątkowe nadające się do gospodarczego wykorzystania, o przewidywanym okresie ekonomicznej

użyteczności dłuższym niż rok, przeznaczone do używania na potrzeby jednostki, a w szczególności:

a) autorskie prawa majątkowe, prawa pokrewne, licencje, koncesje,

b) prawa do wynalazków, patentów, znaków towarowych wraz z prawami własności intelektualnej, wzorów

użytkowych oraz zdobniczych

c) know-how.


Wartości niematerialne i prawne wyceniane są według ceny nabycia lub kosztów wytworzenia (dotyczy to

wyłącznie kosztów zakończonych prac rozwojowych) pomniejszonej o odpisy amortyzacyjne, a także odpisy

z tytułu trwałej utraty wartości.

Wartości niematerialne i prawne wykorzystywane przez Spółkę w działalności operacyjnej podlegają amortyzacji metodą liniową przez okres 5 lat. Amortyzacja rozpoczyna się w miesiącu następującym po miesiącu, w którym nastąpiło przekazanie do używania. Wartości niematerialne i prawne o jednostkowej nieprzekraczającej kwoty 10.000 zł zalicza się do kosztów bieżącej działalności operacyjnej.

Koszty prac rozwojowych - Koszty zakończonych prac rozwojowych związanych z produkcją gier prowadzonych przez Spółkę, poniesione przed podjęciem produkcji lub zastosowaniem technologii, zalicza



SPRAWOZDANIE FINANSOWE ZA OKRES OD 01.01.2023 r. DO 31.12.2023 r.

się do wartości niematerialnych i prawnych, jeżeli spełnione są łącznie następujące warunki:

- produkt lub technologia wytwarzania są ściśle ustalone, a dotyczące ich koszty prac rozwojowych wiarygodnie określone,
- techniczna przydatność produktu lub technologii została stwierdzona i odpowiednio udokumentowana i na tej podstawie Spółka podjęła decyzję o wytwarzaniu tych produktów lub stosowaniu technologii,
- koszty prac rozwojowych zostaną pokryte, według przewidywań, przychodami ze sprzedaży tych produktów lub zastosowania technologii.

Koszty zakończonych prac rozwojowych podlegają amortyzacji metodą liniową przez okres

ekonomicznej użyteczności rezultatów prac rozwojowych lub w przypadku projektów, dla których możliwe jest

określenie wiarygodnych szacunków dotyczących ilości lub wartości sprzedaży, Spółka amortyzuje wartość tych projektów metodą naturalną, w stosunku do planowanego wolumenu sprzedaży. Jeżeli w wyjątkowych przypadkach nie można wiarygodnie oszacować okresu ekonomicznej użyteczności rezultatów

zakończonych prac rozwojowych, to okres dokonywania odpisów nie może przekraczać 5 lat. Amortyzacji zakończonych prac rozwojowych dokonuje się począwszy od miesiąca następującego po

miesiącu, w którym nastąpiło przyjęcie ich do użytkowania. Do kosztów zakończonych prac rozwojowych

stosuje się odpowiednio określone powyżej zasady dokonywania odpisów aktualizujących z tytułu trwałej

utruty wartości.
II. Do rzeczowych aktywów trwałych stosuje się następujące rozwiązania:
Rzeczowe aktywa trwałe są ujmowane według cen nabycia lub kosztów wytworzenia poniesionych na ich

wytworzenie, rozbudowę bądź modernizację pomniejszonej o dokonane odpisy amortyzacyjne, a także odpisy z tytułu utraty ich wartości.
Cena nabycia obejmuje kwotę wydatków poniesionych z tytułu nabycia, rozbudowy i/lub modernizacji

oraz koszty finansowania zewnętrznego do momentu oddania aktywa do używania.
Odpisów amortyzacyjnych lub umorzeniowych dokonuje się drogą systematycznego, planowanego rozłożenia ich wartości początkowej na ustalony okres amortyzacji. Okres amortyzacji podlega

okresowej weryfikacji. Z przeprowadzonej weryfikacji sporządza się protokół, który zatwierdza kierownik jednostki. Odpisów amortyzacyjnych dokonuje się od pierwszego miesiąca następującego po miesiącu, w którym

ten środek wprowadzono do ewidencji.

Uznając za ekonomicznie uzasadnione, stawki amortyzacyjne mogą być podwyższane lub obniżane. W tym

celu kierownik jednostki podejmuje stosowną decyzję w formie zarządzenia stanowiącego uzupełnienie

do zarządzenia wprowadzającego zasady rachunkowości.

Podstawowe stawki amortyzacyjne wynoszą:

- grunty – grunty nie podlegają amortyzacji,
- prawo wieczystego użytkowania gruntów – 99 lat,
- budynki - 40 lat,
- maszyny i urządzenia - 10 lat,
- środki transportu - 5 lat,
- pozostałe rzeczowe aktywa trwałe - 6 lat.

Stawki, okres i metody amortyzacji ustala się na dzień przyjęcia środka trwałego do ewidencji.

Składniki majątku o przewidywanym okresie użytkowania dłuższym niż rok i wartości początkowej

równej lub niższej niż 10000,00. zł są zaliczane bezpośrednio do kosztów zużycia materiałów.

Nakłady w obcych środkach trwałych, polegające na adaptacji, modernizacji lub rozbudowie wynajmowanych pomieszczeń są ujmowane w poz. A.II.1b budynki, lokale, prawa do lokali. Okres amortyzacji i roczna stawka amortyzacyjna ustalane są na podstawie przewidywanego okresu najmu. Wydatki poniesione na remonty, które powodują ulepszenie lub przedłużenie użytkowania środka

trwałego

podlegają kapitalizacji. W przeciwnym razie są ujmowane jako koszty w momencie poniesienia.

Do środków trwałych używanych stosuje się indywidualne stawki amortyzacji. Przy ustalaniu okresu amortyzacji i rocznej stawki amortyzacyjnej uwzględnia się okres ekonomicznej użyteczności środka trwałego.

Wydatki ponoszone na wytworzenie rzeczowych aktywów trwałych do momentu przyjęcia do użytkowania

prezentowane są jako środki trwałe w budowie.

Obiekty użytkowane na podstawie leasingu i umów o podobnym charakterze stosuje się rozwiązania



SPRAWOZDANIE FINANSOWE ZA OKRES OD 01.01.2023 r. DO 31.12.2023 r.

określone w przepisach podatkowych wobec spełniania przez spółkę kryteriów jednostki małej.

W przypadku zbycia aktywów trwałych zyski i straty ustala się poprzez porównanie wpływów ze zbycia z wartością bilansową.

Odpis z tytułu trwałej utraty wartości - w przypadku, kiedy środek trwały przestanie być kontrolowany przez

jednostkę z powodu jego planowanej likwidacji lub gdy nie przynosi spodziewanych efektów ekonomicznych, a także w przypadku zmiany technologii, dochodzi do utraty wartości. W takim

przypadku

dokonuje się odpisu aktualizującego. O jego wysokości decyduje kierownik jednostki, jednak nie może być

ona niższa od ceny sprzedaży netto tego środka trwałego. W przypadku braku informacji co do ceny sprzedaży, należy zastosować wycenę według wartości godziwej. W sytuacji, gdy ustanie przyczyna, dla której dokonano odpisu z tytułu trwałej utraty wartości, dokonuje się przywrócenia wartości pierwotnej środka trwałego.

III. Inwestycje w nieruchomości i prawa wycenia się w cenie nabycia.

Wyceny bilansowej udziałów/ akcji posiadanych w innych jednostkach zaliczonych do aktywów trwałych dokonuje się według ceny nabycia pomniejszonej o odpisy z tytułu trwałej utraty wartości.

Nieruchomości inwestycyjne wycenia się w cenie nabycia pomniejszonej się o odpisy z tytułu umorzenia/amortyzacji z uwzględnieniem odpisów z tytułu utraty wartości.

IV. Do należności stosuje się następujące rozwiązania:

Należności handlowe oraz pozostałe należności prezentuje się według kwoty wymaganej zapłaty przy zachowaniu zasady ostrożności. Należności na koniec roku obrotowego podlegają analizie pod kątem utraty wartości. Na należności wątpliwe lub dla których istnieją przesłanki nieściągalności tworzone są odpisy aktualizujące. Odpisy aktualizacyjne tworzone są na zasadzie odpisów indywidualnych.

V. Do zapasów stosuje się następujące rozwiązania

- Spółka nie prowadzi magazynu.

- Materiały biurowe, środki czystości, paliwo odpisuje się w koszty działalności w pełnej wartości wynikającej z faktur pod datą ich zakupu. Na dzień bilansowy ustala się ich stan i wartość oraz koryguje koszty o wartość tak ustalonego stanu.

- Zaliczki wpłacane kontrahentom na poczet dostaw towarów, materiałów, wyrobów gotowych oraz usług obcych, które do dnia bilansowego pozostały nierozliczone wycenia się w wartości wynikającej z dokumentów źródłowych.

VI. Wycena aktywów i pasywów wyrażonych w walutach obcych.

Do przeliczenia należności i zobowiązań w walutach obcych jednostka stosuje analogicznie jak do celów podatkowych - kurs średni NBP z ostatniego dnia roboczego poprzedzającego dzień uzyskania przychodu lub poniesienia kosztu.

Wartość rozchodu walut obcych z rachunku bankowego wycenia się kolejno po kursach począwszy od tego, który został najwcześniej zastosowany – metoda FIFO – pierwsze weszło, pierwsze wyszło.

Na dzień bilansowy aktywa i pasywa wyrażone w walutach obcych wycenia się wg średniego kursu NBP na

podstawie tabeli z ostatniego dnia roku obrotowego.

Wydatki poniesione podczas zagranicznych podróży służbowych przelicza się na złote przy zastosowaniu kursu z dnia wypłaty zaliczki lub rozliczenia delegacji.

VII. Kapitał podstawowy, kapitał rezerwowy i kapitał zapasowy


Kapitał zakładowy ustala się i wykazuje według wartości nominalnej akcji w wielkości określonej w statucie i

wpisanej w rejestrze sądowym. Zadeklarowane, lecz niewniesione wkłady kapitałowe ujmuje się jako należne wkłady na poczet kapitału.

Kapitał zapasowy spółki akcyjnej tworzony jest zgodnie z art. 396. KSH; tzn.:

- Na pokrycie straty należy utworzyć kapitał zapasowy, do którego przelewa się co najmniej 8% zysku za dany rok obrotowy, dopóki kapitał ten nie osiągnie co najmniej jednej trzeciej kapitału zakładowego.

- Do kapitału zapasowego należy przelewać nadwyżki, osiągnięte przy emisji akcji powyżej ich wartości



SPRAWOZDANIE FINANSOWE ZA OKRES OD 01.01.2023 r. DO 31.12.2023 r.

nominalnej, a pozostałe - po pokryciu kosztów emisji akcji.

- Do kapitału zapasowego wpływają również dopłaty, które uiszczają akcjonariusze w zamian za przyznanie

szczególnych uprawnień ich dotychczasowym akcjom, o ile te dopłaty nie będą użyte na wyrównanie nadzwyczajnych odpisów lub strat.

Zgromadzenie akcjonariuszy może zwiększyć kapitał zapasowy z tytułu podziału zysków za lata poprzednie.

Zgodnie z paragrafem 30 statutu Spółki może ona tworzyć kapitały obrotowe, rezerwowe i zapasowe.

VIII. Zobowiązania

Zobowiązania wycenia się w kwocie wymaganej zapłaty z zachowaniem ostrożnej wyceny. Nie rzadziej, niż

na dzień bilansowy wycenia się wyrażone w walutach obcych zobowiązania po kursie średnim stosowanym

przez Narodowy Bank Polski dla danej waluty obcej na ten dzień. Różnice kursowe dotyczące zobowiązań

wyrażonych w walutach obcych powstałe na dzień ich wyceny lub przy uregulowaniu zobowiązań w walutach obcych zalicza się odpowiednio do kosztów lub przychodów finansowych.

Ustalenia wyniku finansowego:

Wynik finansowy ustalany jest metoda kalkulacyjną.

Sporządzenia sprawozdania finansowego:

Nie podjęto uchwały o uproszczeniach w sporządzaniu bilansu

Pozostałe przyjęte przez jednostkę zasady rachunkowości:

8. Dodatkowe informacje uszczegóławiające

Nie dotyczy.

BILANS

Aktywa Dane w PLN

Kwota na dzień

kończący bieżący

rok obrotowy

Kwota na dzień

kończący poprzedni

rok obrotowy

Przekształcone

dane porównawcze

za poprzedni rok

obrotowy

A. AKTYWA TRWAŁE

I. Wartości niematerialne i prawne

1. Koszty zakończonych prac

rozwojowych

3 049 863,75

2. Wartość firmy

3. Inne wartości niematerialne i

prawne

8 799 225,00

11 094 675,00

4. Zaliczki na wartości niematerialne i

prawne

II. Rzeczowe aktywa trwałe

1. Środki trwałe

1 161 662,27

249 682,96

a) grunty (w tym prawo

użytkowania wieczystego gruntu)

b) budynki, lokale, prawa do lokali

i obiekty inżynierii lądowej i

wodnej

852 559,06

61 642,54

c) urządzenia techniczne i maszyny

309 103,21

188 040,42

d) środki transportu

e) inne środki trwałe

2. Środki trwałe w budowie

791 501,33

3. Zaliczki na środki trwałe w budowie

III. Należności długoterminowe

1. Od jednostek powiązanych

2. Od pozostałych jednostek, w

których jednostka posiada

zaangażowanie w kapitale

3. Od pozostałych jednostek

IV. Inwestycje długoterminowe

1. Nieruchomości

2. Wartości niematerialne i prawne

3. Długoterminowe aktywa finansowe

597 134,94

599 434,94

599 434,94

a. w jednostkach powiązanych

599 434,94

- udziały lub akcje

599 434,94

- inne papiery wartościowe

- udzielone pożyczki

SPRAWOZDANIE FINANSOWE ZA OKRES OD 01.01.2023 r. DO 31.12.2023 r.

- inne długoterminowe aktywa finansowe

b. w pozostałych jednostkach, w których jednostka posiada zaangażowanie w kapitale

597 134,94

- udziały lub akcje

597 134,94

- inne papiery wartościowe

- udzielone pożyczki

- inne długoterminowe aktywa finansowe

c. w pozostałych jednostkach

599 434,94

- udziały lub akcje

599 434,94

- inne papiery wartościowe

- udzielone pożyczki

- inne długoterminowe aktywa finansowe

4. Inne inwestycje długoterminowe

V. Długoterminowe rozliczenia międzyokresowe

1. Aktywa z tytułu odroczonego podatku dochodowego

2. Inne rozliczenia międzyokresowe

B. AKTYWA OBROTOWE

I. Zapasy

1. Materiały

2. Półprodukty i produkty w toku

3. Produkty gotowe

4. Towary

5. Zaliczki na dostawy i usługi

138 389,84

II. Należności krótkoterminowe

1. Należności od jednostek powiązanych

5 120 511,86

839 922,77

a) z tytułu dostaw i usług, o okresie spłaty:

5 120 511,86

839 922,77

- do 12 miesięcy

5 120 511,86

839 922,77

- powyżej 12 miesięcy

b) inne

2. Należności od pozostałych jednostek, w których jednostka posiada zaangażowanie w kapitale

a) z tytułu dostaw i usług, o

okresie spłaty:

SPRAWOZDANIE FINANSOWE ZA OKRES OD 01.01.2023 r. DO 31.12.2023 r.

- do 12 miesięcy

- powyżej 12 miesięcy

b) inne

3. Należności od pozostałych

jednostek

930 226,00

225 707,49

a) z tytułu dostaw i usług, o

okresie spłaty:

4 458,00

5 512,50

- do 12 miesięcy

4 458,00

5 512,50

- powyżej 12 miesięcy

b) z tytułu podatków, dotacji, ceł,

ubezpieczeń społecznych i

zdrowotnych oraz innych tytułów

publicznoprawnych

895 748,00

190 019,00

c) inne

30 020,00

30 175,99

d) dochodzone na drodze sądowej

III. Inwestycje krótkoterminowe

1. Krótkoterminowe aktywa finansowe

20 229 375,85

17 733 171,50

a) w jednostkach powiązanych

- udziały lub akcje

- inne papiery wartościowe

- udzielone pożyczki

- inne krótkoterminowe aktywa

finansowe

b) w pozostałych jednostkach

- udziały lub akcje

- inne papiery wartościowe

- udzielone pożyczki

- inne krótkoterminowe aktywa

finansowe

c) Środki pieniężne i inne aktywa

pieniężne

20 229 375,85

17 733 171,50

- środki pieniężne w kasie i na

rachunkach

20 229 375,85

17 733 171,50

- inne środki pieniężne

- inne aktywa pieniężne

2. Inne inwestycje krótkoterminowe

IV. Krótkoterminowe rozliczenia

międzyokresowe

C. NALEŻNE WPŁATY NA KAPITAŁ
(FUNDUSZ) PODSTAWOWY
D. UDZIAŁY (AKCJE) WŁASNE
AKTYWA RAZEM

BILANS

Pasywa Dane w PLN

Kwota na dzień
kończący bieżący

rok obrotowy

Kwota na dzień

kończący poprzedni

rok obrotowy

Przekształcone

dane porównawcze

za poprzedni rok

obrotowy

A. KAPITAŁ (FUNDUSZ) WŁASNY

I. Kapitał (fundusz) podstawowy

II. Kapitał (fundusz) zapasowy, w tym:

- nadwyżka wartości sprzedaży

(wartości emisyjnej) nad wartością
nominalną udziałów (akcji)

9 182 519,21

9 182 519,21

III. Kapitał (fundusz) z aktualizacji

wyceny, w tym:

- z tytułu aktualizacji wartości

godziwej

IV. Pozostałe kapitały (fundusze)

rezerwowe

- tworzone zgodnie z umową

(statutem) spółki

- na udziały (akcje) własne

V. Zysk (strata) z lat ubiegłych

VI. Zysk (strata) netto

VII. Odpisy z zysku netto w ciągu roku

obrotowego (wielkość ujemna)

B. ZOBOWIĄZANIA I REZERWY NA

ZOBOWIĄZANIA

I. Rezerwy na zobowiązania

1. Rezerwa z tytułu odroczonego

podatku dochodowego

2. Rezerwa na świadczenia emerytalne

i podobne

- długoterminowa

- krótkoterminowa

3. Pozostałe rezerwy

- długoterminowe

- krótkoterminowe

II. Zobowiązania długoterminowe

1. Wobec jednostek powiązanych

2. Wobec pozostałych jednostek, w

których jednostka posiada

zaangażowanie w kapitale

3. Wobec pozostałych jednostek

a) kredyty i pożyczki

- b) z tytułu emisji dłużnych papierów wartościowych
 - c) inne zobowiązania finansowe
 - d) zobowiązania wekslowe
 - e) inne
- III. Zobowiązania krótkoterminowe
1. Wobec jednostek powiązanych
- a) z tytułu dostaw i usług, o okresie wymagalności, w tym:
 - do 12 miesięcy
 - powyżej 12 miesięcy
 - b) inne
2. Wobec pozostałych jednostek, w których jednostka posiada zaangażowanie w kapitale
- a) z tytułu dostaw i usług, o okresie wymagalności:
 - do 12 miesięcy
 - powyżej 12 miesięcy
 - b) inne
3. Wobec pozostałych jednostek
- 401 048,26
- 331 675,59
- a) kredyty i pożyczki
 - b) z tytułu emisji dłużnych papierów wartościowych
 - c) inne zobowiązania finansowe
 - d) z tytułu dostaw i usług, o okresie wymagalności:
 - 374 720,83
 - 283 234,93
 - do 12 miesięcy
 - 374 720,83
 - 283 234,93
 - powyżej 12 miesięcy
 - e) zaliczki otrzymane na dostawy i usługi
 - f) zobowiązania wekslowe
 - g) z tytułu podatków, ceł, ubezpieczeń społecznych i zdrowotnych oraz innych tytułów publicznoprawnych
 - 22 627,43
 - 48 440,66
 - h) z tytułu wynagrodzeń
 - 3 700,00
 - i) inne
4. Fundusze specjalne
- IV. Rozliczenia międzyokresowe
1. Ujemna wartość firmy
2. Inne rozliczenia międzyokresowe



39 889 566,39	31 718 608,32
----------------------	----------------------

- długoterminowe

- krótkoterminowe

PASYWA RAZEM



	15 458 829,97	13 943 303,98
	3 590 459,00	2 807 776,10
	11 868 370,97	11 135 527,88
	2 104 589,69	1 459 155,63
	9 763 781,28	9 676 372,25
	152 139,72	85 721,18
	21 964,44	16 023,78
	9 893 956,56	9 746 069,65
	78 987,38	172 375,21

RACHUNEK ZYSKÓW I STRAT

Wariant kalkulacyjny Dane w PLN

Kwota za bieżący

rok obrotowy

Kwota za poprzedni

rok obrotowy

Przekształcone

dane porównawcze

za poprzedni rok

obrotowy

A. Przychody netto ze sprzedaży

produktów, towarów i materiałów, w

tym:

- od jednostek powiązanych

15 458 829,97

13 943 303,98

I. Przychody netto ze sprzedaży

produktów

15 458 829,97

13 943 303,98

II. Przychody netto ze sprzedaży towarów

i materiałów

B. Koszty sprzedanych produktów,

towarów i materiałów, w tym:

- jednostkom powiązanym

3 590 459,00

2 807 776,10

I. Koszt wytworzenia sprzedanych

produktów

3 590 459,00

2 807 776,10

II. Wartość sprzedanych towarów i

materiałów

C. Zysk (strata) brutto ze sprzedaży (A-B)

D. Koszty sprzedaży

E. Koszty ogólnego zarządu

F. Zysk (strata) ze sprzedaży (C-D-E)

G. Pozostałe przychody operacyjne

I. Zysk z tytułu rozchodu niefinansowych

aktywów trwałych

II. Dotacje

III. Aktualizacja wartości aktywów

niefinansowych

IV. Inne przychody operacyjne

152 139,72

85 721,18

H. Pozostałe koszty operacyjne

I. Strata z tytułu rozchodu

niefinansowych aktywów trwałych

II. Aktualizacja wartości aktywów

niefinansowych

III. Inne koszty operacyjne

21 964,44

16 023,78

I. Zysk (strata) z działalności operacyjnej

(F+G-H)

J. Przychody finansowe

I. Dywidendy i udziały w zyskach, w tym:

a) od jednostek powiązanych, w tym:

SPRAWOZDANIE FINANSOWE ZA OKRES OD 01.01.2023 r. DO 31.12.2023 r.

- w których jednostka posiada

zaangażowanie w kapitale

b) od jednostek pozostałych, w tym:

- w których jednostka posiada

zaangażowanie w kapitale

II. Odsetki, w tym:

14 587,38

- od jednostek powiązanych

III. Zysk z tytułu rozchodu aktywów

finansowych, w tym:

64 400,00

- w jednostkach powiązanych

IV. Aktualizacja wartości aktywów

finansowych

V. Inne

172 375,21

K. Koszty finansowe

I. Odsetki, w tym:

10,68

44 561,69

- dla jednostek powiązanych

II. Strata z tytułu rozchodu aktywów

finansowych, w tym:

- w jednostkach powiązanych

III. Aktualizacja wartości aktywów

finansowych

IV. Inne

1 472 302,86

L. Zysk (strata) brutto (I+J-K)

M. Podatek dochodowy

N. Pozostałe obowiązkowe zmniejszenia

zysku (zwiększenia straty)

O. Zysk (strata) netto (L-M-N)

SPRAWOZDANIE FINANSOWE ZA OKRES OD 01.01.2023 r. DO 31.12.2023 r.
ZESTAWIENIE ZMIAN W KAPITALE WŁASNYM

Dane w PLN

Kwota na dzień
kończący bieżący

rok obrotowy

Kwota na dzień

kończący poprzedni

rok obrotowy

Przekształcone

dane porównawcze

za poprzedni rok

obrotowy

I. Kapitał (fundusz) własny na początek
okresu (BO)I. Kapitał (fundusz) własny na
początek okresu (BO)- zmiany przyjętych zasad (polityki)
rachunkowości

- korekty błędów

500 417,00

I.a. Kapitał (fundusz) własny na
początek okresu (BO), po korektach

1. Kapitał podstawowy

107 190,00

106 480,00

1. Kapitał (fundusz) podstawowy na
początek okresu1.1. Zmiany kapitału (funduszu)
podstawowego

710,00

a) zwiększenie (z tytułu)

710,00

- wydania udziałów (emisji akcji)

710,00

- z podziału zysku

b) zmniejszenie (z tytułu)

- umorzenia udziałów (akcji)

1.2. Kapitał (fundusz) podstawowy na
koniec okresu

2. Kapitał zapasowy

31 280 452,73

23 914 720,56

2. Kapitał (fundusz) zapasowy na
początek okresu2.1. Zmiany kapitału (funduszu)
zapasowego

7 365 732,17

8 739 666,79

a) zwiększenie (z tytułu)

7 995 156,17

8 739 666,79

- emisji akcji powyżej wartości
nominalnej

- podziału zysku (ustawowo)

- podziału zysku (ponad
wymaganą ustawowo minimalną
wartość)

7 995 156,17

8 739 666,79

b) zmniejszenie (z tytułu)

629 424,00

- pokrycia straty

- koszty emisji akcji

- korekta za lata ubiegłe

629 424,00



31 280 452,73

23 914 720,56

7 365 732,17

8 110 242,79

7 995 156,17

8 739 666,79

8 495 573,17

8 739 666,79

500 417,00

629 424,00

629 424,00

2.2. Kapitał (fundusz) zapasowy na koniec okresu

3. Kapitał z aktualizacji wyceny

3. Kapitał (fundusz) z aktualizacji wyceny na początek okresu - zmiany przyjętych zasad (polityki) rachunkowości

3.1. Zmiany kapitału (funduszu) z aktualizacji wyceny

a) zwiększenie (z tytułu)

b) zmniejszenie (z tytułu)

- zbycia środków trwałych

3.2. Kapitał (fundusz) z aktualizacji wyceny na koniec okresu

4. Kapitały rezerwowe

4. Pozostałe kapitały (fundusze) rezerwowe na początek okresu

4.1. Zmiany pozostałych kapitałów (funduszy) rezerwowych

a) zwiększenie (z tytułu)

b) zmniejszenie (z tytułu)

4.2. Pozostałe kapitały (fundusze) rezerwowe na koniec okresu

5. Wynik z lat ubiegłych

500 417,00

-629 424,00

5. Zysk (strata) z lat ubiegłych na początek okresu

5.1. Zysk z lat ubiegłych na początek okresu

- zmiany przyjętych zasad (polityki) rachunkowości

- korekty błędów

500 417,00

5.2. Zysk z lat ubiegłych na początek okresu, po korektach

a) Zwiększenie (z tytułu)

- podziału zysku z lat ubiegłych

b) Zmniejszenie (z tytułu)

7 995 156,17

8 739 666,79

-podniesienie kapitałów

7 995 156,17

8 739 666,79

5.3. Zysk z lat ubiegłych na koniec okresu

5.4. Strata z lat ubiegłych na początek okresu

- zmiany przyjętych zasad (polityki) rachunkowości

- korekty błędów



	629 424,00	629 424,00
		629 424,00
	500 417,00	-629 424,00
	7 600 458,40	7 995 156,17
	39 488 518,13	31 386 932,73
	39 488 518,13	31 266 932,73

5.5. Strata z lat ubiegłych na początek
okresu, po korektach

a) Zwiększenie straty (z tytułu)

- przeniesienia straty z lat
ubiegłych do pokrycia

b) Zmniejszenie straty (z tytułu)

629 424,00

...

629 424,00

5.6. Strata z lat ubiegłych na koniec
okresu

5.7. Zysk (strata) z lat ubiegłych na
koniec okresu

6. Wynik netto

a) zysk netto

7 600 458,40

7 995 156,17

b) strata netto

c) odpisy z zysku

II. Kapitał (fundusz) własny na koniec
okresu (BZ)

III. Kapitał (fundusz) własny, po
uwzględnieniu proponowanego podziału
zysku (pokrycia straty)

SPRAWOZDANIE FINANSOWE ZA OKRES OD 01.01.2023 r. DO 31.12.2023 r.
RACHUNEK PRZEPŁYWÓW PIENIĘŻNYCH

Metoda pośrednia Dane w PLN

Kwota za bieżący

rok obrotowy

Kwota za poprzedni

rok obrotowy

Przekształcone

dane porównawcze

za poprzedni rok

obrotowy

A. Przepływy środków pieniężnych z
działalności operacyjnej

I. Zysk (strata) netto

II. Korekty razem

1. Amortyzacja

2 360 078,70

412 860,66

2. Zyski (straty) z tytułu różnic

kursowych

1 301 325,23

-35 722,34

3. Odsetki i udziały w zyskach
(dywidendy)

4. Zysk (strata) z działalności

inwestycyjnej

5. Zmiana stanu rezerw

6. Zmiana stanu zapasów

138 389,84

-16 514,84

7. Zmiana stanu należności

-4 985 107,60

957 316,36

8. Zmiana stanu zobowiązań

krótkoterminowych, z wyjątkiem

pożyczek i kredytów

69 372,67

-1 738 572,10

9. Zmiana stanu rozliczeń

międzyokresowych

44 555,77

-20 427,66

10. Inne korekty

500 417,00

III. Przepływy pieniężne netto z
działalności operacyjnej (I±II)B. Przepływy środków pieniężnych z
działalności inwestycyjnej

I. Wpływy

1. Zbycie wartości niematerialnych i
prawnych oraz rzeczowych aktywów
trwałych2. Zbycie inwestycji w nieruchomości
oraz wartości niematerialne i prawne

3. Z aktywów finansowych, w tym:

380 771,40

a) w jednostkach powiązanych

66 700,00

b) w pozostałych jednostkach

314 071,40

- zbycie aktywów finansowych

- dywidendy i udziały w

zyskach

- spłata udzielonych pożyczek

długoterminowych

- odsetki

14 071,40

- inne wpływy z aktywów finansowych

300 000,00

4. Inne wpływy inwestycyjne

II. Wydatki

1. Nabycie wartości niematerialnych i prawnych oraz rzeczowych aktywów trwałych

3 313 441,83

3 165 937,86

2. Inwestycje w nieruchomości oraz wartości niematerialne i prawne

3. Na aktywa finansowe, w tym:

597 134,94

597 134,94

a) w jednostkach powiązanych

597 134,94

b) w pozostałych jednostkach

597 134,94

- nabycie aktywów finansowych

597 134,94

- udzielone pożyczki długoterminowe

4. Inne wydatki inwestycyjne

300 000,00

III. Przepływy pieniężne netto z działalności inwestycyjnej (I–II)

C. Przepływy środków pieniężnych z działalności finansowej

I. Wpływy

1. Wpływy netto z wydania udziałów (emisji akcji) i innych instrumentów kapitałowych oraz dopłat do kapitału

710,00

2. Kredyty i pożyczki

3. Emisja dłużnych papierów wartościowych

4. Inne wpływy finansowe

II. Wydatki

1. Nabycie udziałów (akcji) własnych

2. Dywidendy i inne wypłaty na rzecz właścicieli

3. Inne, niż wypłaty na rzecz właścicieli, wydatki z tytułu podziału zysku

4. Spłaty kredytów i pożyczek

5. Wykup dłużnych papierów wartościowych

6. Z tytułu innych zobowiązań finansowych

7. Płatności zobowiązań z tytułu umów leasingu finansowego



	710,00	-120 000,00	
	3 797 529,58	3 671 023,45	-597 134,00
	2 496 204,35	3 706 745,79	
	17 726 939,01	14 055 915,56	
	21 524 468,59	17 726 939,01	-597 134,00

9. Inne wydatki finansowe

120 000,00

III. Przepływy pieniężne netto z
działalności finansowej (I–II)

D. Przepływy pieniężne netto, razem

E. Bilansowa zmiana stanu środków
pieniężnych, w tym:

- zmiana stanu środków pieniężnych z
tytułu różnic kursowych

1 301 325,23

35 722,34

F. Środki pieniężne na początek okresu

G. Środki pieniężne na koniec okresu, w
tym:

- o ograniczonej możliwości
dysponowania

20

SPRAWOZDANIE FINANSOWE ZA OKRES OD 01.01.2023 r. DO 31.12.2023 r.

KALKULACJA PODATKU DOCHODOWEGO

Dane w PLN

Kwota za bieżący

rok obrotowy

Kwota za poprzedni

rok obrotowy

A. Zysk (strata) brutto za dany rok

B. Przychody zwolnione z opodatkowania (trwałe różnice pomiędzy zyskiem/stratą dla celów rachunkowych a dochodem/stratą dla celów podatkowych), w tym:

Pozostałe

Bilansowe różnice kursowe (art. 15a)

11,68

C. Przychody niepodlegające opodatkowaniu w roku bieżącym, w tym:

Pozostałe

D. Przychody podlegające opodatkowaniu w roku bieżącym, ujęte w księgach rachunkowych lat ubiegłych w tym:

Pozostałe

E. Koszty niestanowiące kosztów uzyskania przychodów (trwałe różnice pomiędzy zyskiem/stratą dla celów rachunkowych a dochodem/stratą dla celów podatkowych), w tym:

1 315 377,05

Pozostałe

12 418,82

Bilansowe różnice kursowe (art. 15a)

1 301 325,23

Koszty reprezentacji (art. 16 ust. 1 pkt. 28)

1 633,00

Odsetki do budżetu (art. 16 ust. 1 pkt. 21)

F. Koszty nieuznawane za koszty uzyskania przychodów w bieżącym roku, w tym:

3 700,00

Pozostałe

3 700,00

G. Koszty uznawane za koszty uzyskania przychodów w roku bieżącym ujęte w księgach lat ubiegłych, w tym:

3 049 863,75

Pozostałe

3 049 863,75


H. Strata z lat ubiegłych, w tym:

I. Inne zmiany podstawy opodatkowania, w tym:

Pozostałe

J. Podstawa opodatkowania podatkiem dochodowym

K. Podatek dochodowy



Nota nr 1. Zmiana wartości początkowej i umorzenie środków trwałych

Składniki majątku trwałego	Stan na 31.12.2022 r.	Zakup 2023 r.	Stan na 31.12.2023 r.
Grunty	0,00	0,00	0,00
Budynki i lokale - nakłady w obcych środkach trwałych	73 238,67	818 109,01	891 347,68
Urządzenia techn. i maszyny	218 706,57	158 499,00	377 205,57
Środki transportu	0,00	0,00	0,00
Pozostałe środki trwałe	0,00	0,00	0,00
Razem	291 945,24	0,00	1 268 553,25

Umorzenie/amortyzacja	Wartość netto				
	Stan na 31.12.22 r.	Amortyzacja za rok 2023	Stan na 31.12.23 r.	Stan na 31.12.22 r.	Stan na 31.12.23 r.
Grunty	0,00	0,00	0,00	0,00	0,00
Budynki i lokale - nakłady w obcych środkach trwałych	11 596,13	27 192,49	38 788,62	61 642,54	852 559,06
Urządzenia techniczne i	30 666,15	37 436,21	68 102,36	188 040,42	309 103,21
Środki transportu	0,00	0,00	0,00	0,00	0,00
Pozostałe środki trwałe	0,00	0,00	0,00	0,00	0,00
Razem	42 262,28	64 628,70	106 890,98	249 682,96	1 161 662,27

Spółka zawarła z Modern Profit SA z siedzibą w Łodzi i KBM Inwest Sp. z o.o. z siedzibą w Łodzi umowę najmu 380m² powierzchni użytkowej. Umowa została zawarta na czas określony do 30.06.2027 roku. W związku z faktem, iż jednostka ponosi nakłady na wykończenie i adaptację pomieszczeń, które są aktywowane w bilansie w pozycji A.II.1.b aktywów. Spółka amortyzuje przedmiotowe nakłady przez okres równy okresowi obowiązywania umowy.

Nota nr 2. Zmiana wartości początkowej i umorzenia wartości niematerialnych i prawnych

Wartości niematerialne i prawne	Stan na 31.12.2022 r.	Zakup	Inne zwiększenia	Stan na 31.12.2023 r.
Znak towarowy wraz z prawami własności	11 477 250,00	0,00	0,00	11 477 250,00
Zakończone prace rozwojowe - tryb Co-OP PC	0,00	0,00	3 049 863,75	3 049 863,75
Razem	0,00	0,00	3 049 863,75	14 527 113,75

Umorzenie/amortyzacja	Wartość netto				
	Stan na 31.12.2022 r.	Amortyzacja za rok	Stan na 31.12.2023 r.	Stan na 31.12.2022 r.	Stan na 31.12.2023 r.
Wartości niematerialne i prawne					
Znak towarowy wraz z prawami własności intelektualnej	382 575,00	2 295 450,00	2 678 025,00	11 094 675,00	8 799 225,00
Zakończone prace rozwojowe - tryb Co-OP PC	0,00	0,00	0,00	3 049 863,75	3 049 863,75
Razem	382 575,00	2 295 450,00	2 678 025,00	14 144 538,75	11 849 088,75

Koszty zakończonych prac rozwojowych odpisuje się przez okres ekonomicznej użyteczności rezultatów prac rozwojowych, to jest w okresie od 01.01.2024 do końca ekonomicznej użyteczności znaku towarowego czyli do 30.10.2027 roku.

Nota 3. Papiery wartościowe lub prawa


Wyszczególnienie	akcje Spectral Games SA	
Stan na początek roku 01.01.2023	ilość	2 289 086
	wartość	zł 599 434,94
Zwiększenia	ilość	0
	wartość	0,00
Zmniejszenia - sprzedaż akcji	ilość	230 000
	wartość	zł 2 300,00
Stan na koniec roku obrotowego 2023	ilość	2 059 086
	wartość	zł 597 134,94

Render Cube SA posiadała do dnia 07.07.2023 roku 2 289 086 akcji Spectral Games SA co stanowiło 22,5% wszystkich akcji tej spółki. Dnia 07.07.2023 roku Render Cube SA zbył na rzecz kluczowych pracowników spółki Spectral Games w ramach działań motywacyjnych 230.000 akcji Spectral Games S.A. Spółka Render Cube SA jest aktualnie w posiadaniu 2.059.086 akcji podmiotu, stanowiących 19,93% zaangażowanie w jego kapitale zakładowym, przeznaczonych do dalszej odsprzedaży w przyszłości.

Nota nr 4. Struktura kapitału podstawowego.

Akcjonariusz	Liczba akcji na dzień		Udział w kapitale na dzień	
	31-12-2022	31-12-2023	31-12-2022	31-12-2023
Iridium Media Group GmbH	600 000	600 000	56,35%	55,98%
Damian Szymański	220 000	220 000	20,66%	20,52%
Krzysztof Szymański	41 000	41 000	3,85%	3,82%
Pozostali akcjonariusze	203 800	210 900	19,14%	19,68%
Razem	1 064 800	1 071 900,00	100,00%	100,00%

Zarząd Spółki Iridium Media Group GmbH z siedzibą w Oberhaching w Niemczech, posiadającej 55,98% akcji Render Cube SA, poinformował iż na podstawie przepisów ich obowiązujących nie mają obowiązku sporządzania skonsolidowanego sprawozdania finansowego obejmującego sprawozdania finansowe jednostki dominującej i jednostek zależnych.



Nota nr 5. Propozycja podziału zysku za rok obrotowy

Na dzień sporządzenia niniejszego sprawozdania Zarząd Spółki nie podjął decyzji w sprawie podziału zysku wypracowanego przez Spółkę w 2023 r. W przypadku podjęcia takiej decyzji przez Zarząd Spółki, zgodnie z obowiązującymi przepisami wniosek Zarządu dot. podziału zysku zostanie zaopiniowany przez Radę Nadzorczą, a następnie przedstawiony Walnemu Zgromadzeniu.

Nota nr 6. Czynne rozliczenie międzyokresowe kosztów

Wyszczególnienie	Stan na 31.12.2023 r.	Stan na 31.12.2022 r.
Subskrypcja	0,00	45 893,49
Prowadzenie rejestru Akcjonariuszy	0,00	0,00
Ubezpieczenie	1 566,72	229,00

Nota nr 7. Struktura rzeczowa i terytorialna przychodów netto ze sprzedaży produktów

Przychody ze sprzedaży	Wartość 2023 r.	Wartość 2022 r.
Udział w zysku ze sprzedaży gry Medieval Dynasty	15 458 829,97	13 943 303,98
- w tym przychód od jednostki powiązanej Toplitz Productions GmbH	15 458 829,97	13 943 303,98

Nota nr 8. Koszty rodzajowe

L.p.	Treść	01.01- 31.12.2023	01.01- 31.12.2022
1	Amortyzacja	2 360 078,70	412 860,66
2	Zużycie materiałów i energii	325 979,07	258 555,87
3	Usługi obce	5 226 407,68	2 967 876,78
4	Wynagrodzenia	517 558,93	414 978,43
5	Świadczenia na rzecz pracowników	91 955,44	75 507,05
6	Podatki i opłaty	68 000,33	13 486,24
7	Pozostałe	110 376,52	144 094,36
	Razem	8 700 356,67	4 287 359,39

**Nota nr. 9. Koszt wytworzenia środków trwałych
w budowie**

Wyszczególnienie	Środki trwale w budowie na 01.01.2023 r.	Koszty wytworzenia w 2023 r.	Oddane do użytkowania	Środki trwale w budowie na 31.12.2023 r.
Środki trwale w budowie	791 501,33	353 888,91	1 145 390,24	0,00
rozbudowa biura (inwestycja w obcym środku trwałym)	302 059,05	218 057,96	520 117,01	0,00
studio dźwięku	489 442,28	135 830,95	456 491,00	0,00
wyposażenie			168 782,23	0,00

Nota nr 10. Nakłady na niefinansowe aktywa trwale, w tym nakłady na ochronę środowiska

Wyszczególnienie	Nakłady poniesione w roku 2023	Nakłady planowane na rok następny
1. Nabyte wartości niematerialne i prawne	3 049 863,75	0,00
w tym koszty zakończonych prac rozwojowych	3 049 863,75	1 000 000,00
2. Środki trwale przyjęte do użytkowania, w tym:	185 106,68	0,00
- na ochronę środowiska	0,00	0,00
3. Środki trwale w budowie, w tym:	0,00	0,00
- na ochronę środowiska	0,00	0,00
4. Inwestycje w nieruchomości oraz wartości niematerialne i prawne	0,00	0,00

W 2023 roku w miesiącach kwiecień - grudzień jednostka prowadziła prace rozwojowe polegające na stworzeniu do istniejącej gry trybu CO-OP Steam PC. Zgodnie z art. 33 ust. 2 ustawy o rachunkowości koszty zakończonych sukcesem prac rozwojowych zaliczono do wartości niematerialnych i prawnych. W 2023 roku nie poniesiono kosztów związanych z pracami badawczymi i pracami rozwojowymi, które nie zostały zakwalifikowane zgodnie w art. 33 ust. 2.

Nota nr 11. Kursy walut przyjęte do wyceny składników bilansu oraz rachunku zysków i strat

Rodzaj składnika	Kod waluty	Rodzaj kursu - średni kurs NBP	Tabela z dnia	Przyjęty kurs 2022 r.
1. Należności				
- euro	EUR	tabela 251/A/NBP/2023	29-12-2024	4,3480
2. Środki pieniężne w banku				
- euro	EUR	tabela 251/A/NBP/2023	29-12-2024	4,3480

Nota nr 12. Struktura środków pieniężnych przyjęta do rachunku przepływów pieniężnych

Rodzaj środków pieniężnych	rok poprzedni	rok bieżący	zmiana stanu środków pieniężnych	środki pieniężne na koniec okresu o ograniczonej możliwości dysponowania
Środki pieniężne w kasie	0,00	0,00	0,00	0,00
Środki pieniężne na rachunkach bankowych	17 733 171,50	20 229 375,85	2 496 204,35	0,00
Różnice kursowe z wyceny bilansowej	89 683,39	-1 211 631,84	-1 301 325,23	0,00
Inne środki pieniężne	0,00	0,00	0,00	0,00
Stan środków pieniężnych na rachunkach VAT	0,00	0,00	0,00	0,00

W poz. A.II.10 rachunku przepływów pieniężnych ujęto wartość ulgi IP Box za 2021 i 2022 rok.

Nota nr 13. Przeciętne zatrudnienie

Wyszczególnienie	Przeciętna liczba zatrudnionych w 2023 r.	Liczba zatrudnionych na 31.12.2023 r.	Liczba pełnych etatów na 31.12.2023 r.
Pracownicy ogółem	2,5	3	3
- Zarząd	2	2	2
- Prokurent	0,5	1	1

Nota nr.14 Wynagrodzenia łącznie z wynagrodzeniem z zysku, wypłacone lub należne osobom wchodzącym w skład organów jednostki

Wyszczególnienie	wynagrodzenie brutto wypłacone w 2023 roku obrotowym		wynagrodzenie brutto wypłacone w 2022 roku obrotowym	
	obciążające koszty	obciążający zysk	obciążające koszty	obciążający
Organ zarządzający	414 620,93	0,00	414 978,43	0,00
Organ nadzorujący	40 250,00	0,00	0,00	0,00
Organ administrujący	0,00	0,00	0,00	0,00

Nota nr 15. Wynagrodzenie firmy audytorskiej, wypłacone lub należne za rok obrotowy

Wyszczególnienie	Wynagrodzenie netto ogółem w 2023 roku	W tym :	
		wypłacone	należne
Badanie ustawowe - roczne 2023 rok	68 750,00	23 750,00	45 000,00
Inne usługi atestacyjne	0,00	0,00	0,00
Usługi doradztwa podatkowego	0,00	0,00	0,00
Pozostałe usługi	0,00	0,00	0,00
Razem	68 750,00	23 750,00	45 000,00

Nota nr. 16 Przychody i koszty z tytułu błędów popełnionych w latach ubiegłych odnoszone na kapitał własny


Rodzaj popełnionego błędu	Kwota
1	2
Korekta przychodów	0,00
Korekta kosztów	0,00
Korekta podatku dochodowego za 2021 i 2022 rok	500 417,00
Korekta zysku z lat ubiegłych	500 417,00

Nota nr. 17 Ustalenie wielkości faktycznie zapłaconego podatku dochodowego

1. Przychody podatkowe ogółem	15 818 702,76
2. Przychody podatkowe z kwalifikowanego IP	15 458 829,97
3. Pozostałe przychody podatkowe	359 872,79
Wskaźniki	0,00
1. Wskaźnik przychodowy (przychód z IP/przychód ogółem)	0,98
2. Wskaźnik NEXUS 2023	0,42
Koszty	0,00
1. Koszty podatkowe łącznie	9 048 870,74
2. Koszty podatkowe alokowane do przychodów z kwalifikowanego IP	8 994 076,68
3. Koszty podatkowe alokowane do pozostałych przychodów podatkowych	54 794,06
Dochód	6 769 832,02
1.1 Dochód z IP łącznie	6 464 753,29
Dochód kwalifikowany z IP (IP*NEXUS) podlegający opodatkowaniu 5% stawką CIT	2 757 827,98
Dochód z IP niepodlegający opodatkowaniu 5%	3 706 925,31
1.2. Dochód pozostały	305 078,73
PODATEK CIT 2023 łącznie, w tym:	900 172,00
1. CIT IP_BOX	137 891,00
2. CIT Pozostały	762 281,00


Nota nr. 18 Należności wg okresow wymagalności

Treść	Okres wymagalności								powyżej 12 miesięcy		Razem	
	do 12 miesięcy											
	do 30 dni		od 31 do 90 dni		od 91 do 180 dni		powyżej 180 dni		BO	BZ	BO	BZ
1	4	5	6	7	8	9	10	11	12	13	(2+4+6+8+10+12)	(3+5+7+9+11+13)
1. Należności od jednostek powiązanych	839 922,77	5 120 511,86	0,00	0,00	0,00	0,00	0,00	0,00	0,00	0,00	839 922,77	
z tytułu dostaw i usług	839 922,77	5 120 511,86	0,00	0,00	0,00	0,00	0,00	0,00	0,00	0,00	839 922,77	
inne	0,00	0,00	0,00	0,00	0,00	0,00	0,00	0,00	0,00	0,00	0,00	0,00
2. Należności od pozostałych jednostek, w których jednostka posiada zaangażowanie w kapitale	0,00	0,00	0,00	0,00	0,00	0,00	0,00	0,00	0,00	0,00	0,00	0,00
z tytułu dostaw i usług	0,00	0,00	0,00	0,00	0,00	0,00	0,00	0,00	0,00	0,00	0,00	0,00
inne	0,00	0,00	0,00	0,00	0,00	0,00	0,00	0,00	0,00	0,00	0,00	0,00
3. Należności od pozostałych jednostek	34 585,99	0,00	190 754,00	835 018,00	367,50	0,00	0,00	0,00	0,00	0,00	225 707,49	
z tytułu dostaw i usług	4 410,00	4 458,00	735,00	0,00	367,50	0,00	0,00	0,00	0,00	0,00	5 512,50	
inne	0,00	0,00	0,00	0,00	0,00	0,00	0,00	0,00	0,00	0,00	0,00	0,00
z tytułu podatków, dotacji, cel, ubezpieczeń społecznych i zdrowotnych oraz innych tytułów publicznoprawnych	0,00	60 730,00	190 019,00	835 018,00	0,00	0,00	0,00	0,00	0,00	0,00	190 019,00	
inne	30 175,99	30 020,00	0,00	0,00	0,00	0,00	0,00	0,00	0,00	0,00	30 175,99	
dochodzone na drodze sądowej	0,00	0,00	0,00	0,00	0,00	0,00	0,00	0,00	0,00	0,00	0,00	0,00
Razem	874 508,76	5 120 511,86	190 754,00	835 018,00	367,50	0,00	0,00	0,00	0,00	0,00	1 065 630,26	



Nota nr 19. Informacje dodatkowe o ważnych zdarzeniach po dniu bilansowym

1. W dniu 22 lutego 2024 roku Zarząd Spółki złożył wniosek o dopuszczenie i wprowadzenie akcji serii A, B, C i D do obrotu giełdowego na rynku równoległym Giełdy Papierów Wartościowych w Warszawie S.A. W dniu 22.03.2024 rok miał miejsce debiut notowań akcji Spółki na głównym rynku GPW.
2. W 2024 roku Spółka kontynuuje prace nad dalszym rozwojem gry Medieval Dynasty. Premiera aktualizacji gry o tryb kooperacyjny na konsole planowana jest w II kwartale 2024 roku.



Nota nr 20. Zagadnienia, których nie omówiono

Nie omówiono zagadnień wymienionych w załączniku nr 1 ustawy o rachunkowości, które nie wystąpiły w jednostce w roku obrotowym i poprzedzającym.

W 2023 roku nie było transakcji zawartych przez Spółkę na innych warunkach niż rynkowe. Sprawozdanie sporządzono przy założeniu iż Spółka będzie kontynuowała działalność w przynajmniej niezmiennym zakresie przynajmniej w ciągu kolejnych 12 miesięcy od dnia bilansowego.

